

Настройка программы-клиента для пиринговой сети

Обмен файлами в пиринговой сети производится с помощью программы-клиента. Существует множество клиентов, но мы рекомендуем Вам использовать уже предварительно настроенный для сети EsilNet клиент FlylinkDC. Конечно, Вы можете использовать и любую другую программу-клиента.

В этой простой инструкции будет рассказано, как подключиться к пиринговой файлообменной сети EsilNet с помощью программы FlylinkDC.

1. Скачайте с нашего портала zip-архив с программой-клиентом FlylinkDC:

для 32-битной версии Windows XP/Vista/7
[flylinkdc-x86-EsilNet.exe](#)

для 64-битной версии Windows XP/Vista/7
[flylinkdc-x64-EsilNet.exe](#)

Чтобы узнать, какая у вас версия Windows, нажмите правой кнопкой на значке «Мой компьютер» и выберите пункт «Свойства». В появившемся диалоговом окне вы увидите информацию о версии вашей системы. **Если вы не уверены, какая у вас версия Windows – выберите программу для 32-битной версии.**

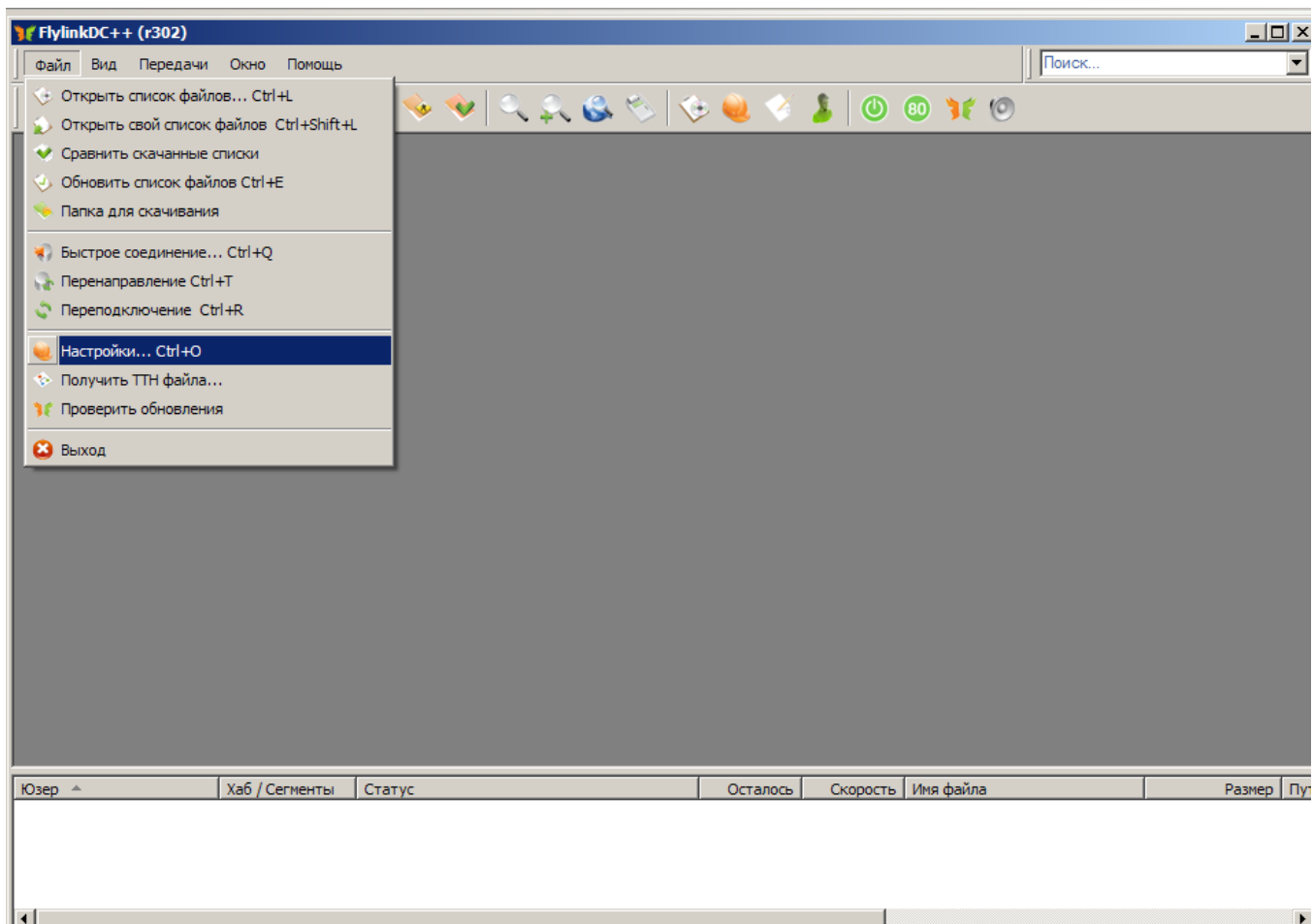
2. Запустите установку полученной программы. В процессе установки укажите любой логин.

3. Запустите программу FlylinkDC с ярлыка на рабочем столе

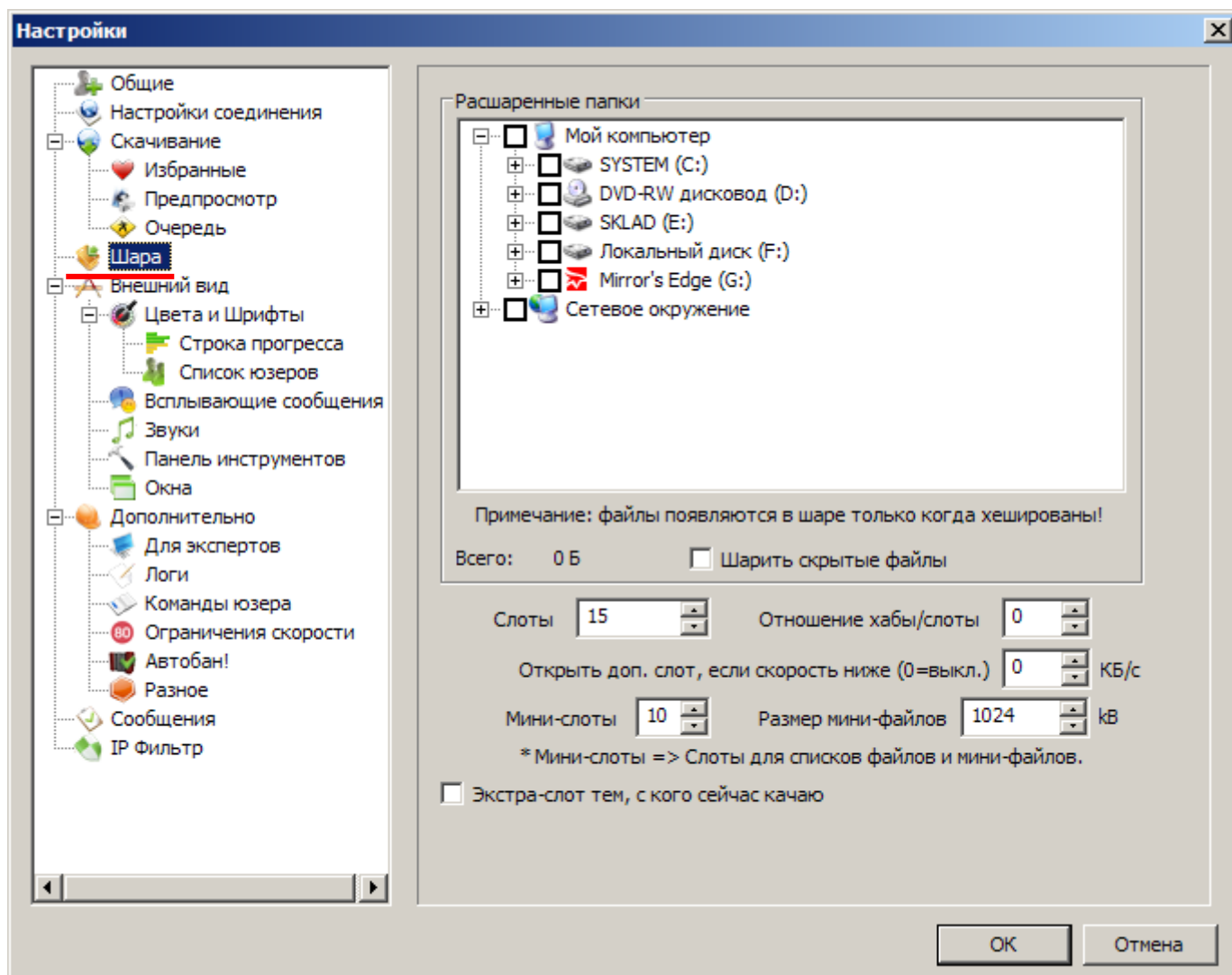
4. FlylinkDC уже настроен для работы.

Ниже следует описание дополнительных настроек для обмена файлами. Они не обязательны для работы, но тоже могут быть для вас полезны.

5. Выберите в меню пункты «Файл» - «Настройки».



6. Щелкните в левой части окна на пункт «Шара». Здесь вам нужно будет указать, какие файлы Вы хотите открыть («расшарить») для скачивания другими пользователями. Эти файлы сможет просмотреть и загрузить любой пользователь сети. Доступ открывается только «на чтение», т.е. отредактировать или удалить эти файлы сможете только Вы сами.

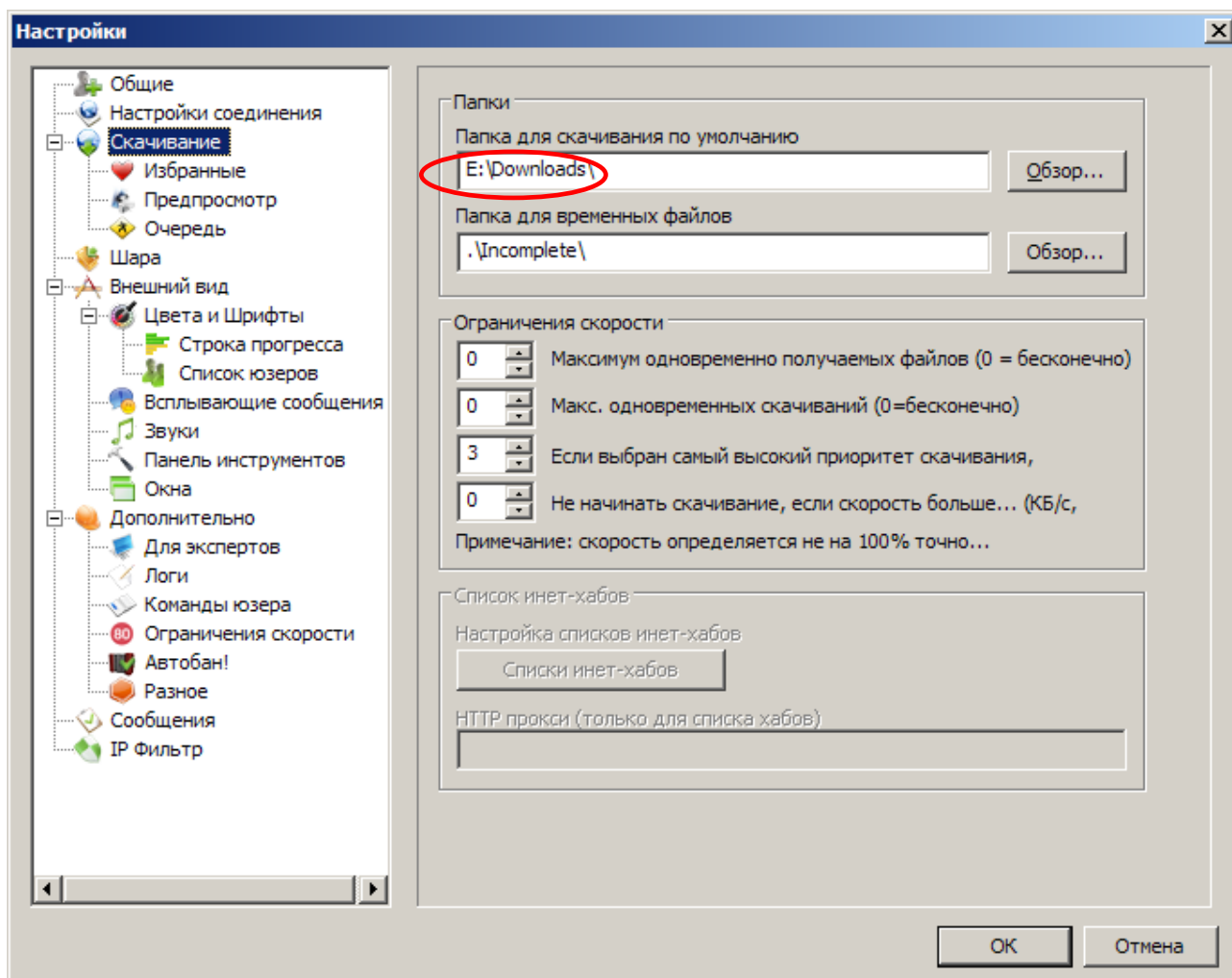


ВНИМАНИЕ! Файлы, открытые для скачивания, будут доступны любому абоненту сети! Мы настоятельно советуем вам не расшаривать личные папки, как-то «Мои документы», «Рабочий стол», и т.д. Также не стоит расшаривать данные личного характера (фотографии, семейные видеозаписи, любые официальные документы). Следует помнить, что за распространение информации, противоречащей текущему законодательству Республики Казахстан, может последовать прекращение доступа к сети EsilNet.

Администрация сети EsilNet не несет ответственности за случаи нежелательного распространения или потери информации в процессе использования пиринговой сети. Все файлы, находящиеся в пиринговой сети, хранятся на компьютерах абонентов сети. Сервер локальной сети предоставляет только соединение их между собой.

7. Далее укажите количество слотов в пункте «Слоты». Эта цифра показывает, сколько человек смогут одновременно скачивать информацию с вашего компьютера. Оптимальное значение – 5-25, в зависимости от характеристик вашего компьютера.

8. Теперь нужно указать, куда программа будет сохранять файлы, которые Вы пожелаете скачать. Нажмите в левой части окна настроек пункт «Скачивание»:



Нажмите верхнюю кнопку «Обзор» и укажите папку для хранения скачанных файлов. Если Вы укажете папку, которая была расшарена, то скачанные Вами файлы будут автоматически добавляться в ваш список расшаренных файлов.

9. Нажмите кнопку ОК, чтобы закрыть окно настроек программы. В будущем вы можете вызвать его командой Файл – Настройки.

10. Теперь Вы можете пользоваться пиринговой файлообменной сетью! Чтобы просмотреть список файлов у другого абонента, дважды щелкните на его нике в списке справа. Также имеется поиск по имени файла, он расположен в верхней части окна программы. В нижней части окна будут отображаться текущие скачивания и отдачи файлов. Основная часть окна программы – это чат для общения пользователей.

The screenshot shows the FlylinkDC++ (r302) interface. The main window title is "FlylinkDC++ (r302) - [EsilNet - DC++ HUB (dc.esilnet.com)]". The interface is divided into several sections:

- Chat Window (Left):** Displays system information and user details for "Manjur".


```
[14:12:09] <SystemVersion> Linux version 2.6.22.1 (root@files) (gcc version 4.1.2 20061115 (prerelease) (Debian 4.1.1-21)) #
3 Mon Jul 16 18:30:05 ALMT 2007

[14:12:09] <VerliHub>
- [.] Your info:
- [.] Nick: Manjur
- [.] Class: Master (10)
- [.] IP: 172.16.8.5

- [.] Reg Information:
- [.] Nick: manjur
- [.] Class: 10
- [.] Password set: Yes
- [.] Last login: Wed Feb 18 10:47:16 2009
- [.] Last IP: 172.16.8.5
- [.] Last error: Fri Feb 13 19:30:28 2009
- [.] Error IP: 172.16.8.1
- [.] Login count: 36
- [.] Login errors: 0
- [.] Protected: No
- [.] Hidden kicks: No
- [.] Hidden keys: No
- [.] Hidden share: No
- [.] Registered since: Thu Jan 1 06:00:00 1970
- [.] Registered by: abon_base
- [.] Alternate IP:
```
- User List (Right):** A table listing users with their share sizes and descriptions.

| Ник | Шара | Описание | Хабы |
|------------|-----------|----------------------|-----------|
| Manjur | 54,57 Гб | | 1 (0/0/1) |
| OpChat | 0 Б | Operator chat - ... | |
| VerliHub | 0 Б | Hub-Security for ... | |
| _drive | 946,24 Гб | ---GAMES--- | 1 (1/0/0) |
| abylalkhan | 0 Б | ---PUB2--- | 1 (1/0/0) |
| Andrei_54 | 14,29 Гб | | 1 (1/0/0) |
| apossun | 60,15 Гб | ---HDTV--- | 1 (1/0/0) |
| chemist2 | 6,64 Гб | | 1 (1/0/0) |
| doberman | 48,42 Гб | | 1 (1/0/0) |
| Drugoy | 162,88 Гб | | 1 (1/0/0) |
| fantom | 3,13 Тб | ---MPEG4--- | 1 (1/0/0) |
| frntom | 170,07 Гб | Качай скока вл... | 1 (1/0/0) |
| galibaev | 0 Б | | 1 (1/0/0) |
| gela | 1,33 Тб | ---DVD--- | 1 (1/0/0) |
| kamikadze | 18,74 Гб | заебало все... | 1 (1/0/0) |
| k-bob | 40,59 Гб | Администратор | 1 (1/0/0) |
| milfeo | 2,21 Гб | Alligator | 1 (1/0/0) |
| monolit | 31,48 Гб | [2] | 1 (1/0/0) |
| mpak | 12,31 Гб | | 1 (1/0/0) |
| Nikita95 | 75,26 Гб | | 1 (1/0/0) |
| oizhas84 | 14,95 Гб | | 1 (1/0/0) |
| Patrik | 13,64 Гб | | 1 (1/0/0) |
| raptor | 19,37 Гб | | 1 (1/0/0) |
| santon | 105,77 Гб | [12]русрок+фи... | 1 (1/0/0) |
| serdyk | 21,78 Гб | FREEMAN | 1 (1/0/0) |
- Bottom Panel:** Shows a status bar with network statistics: "Шара: 54,57 Гб", "Н: 0/0/1", "Слоты: 15/15 (10/10)", "D: 19,30 Кб", "U: 601 Б", "D: [0][N] 79 Б/s", "U: [0][N] 0 Б/s".